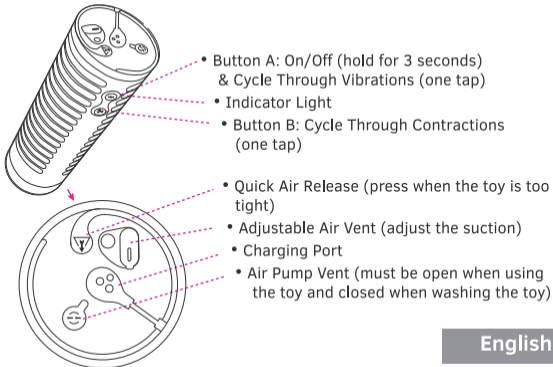


LOVENSE

Max 2

USER MANUAL

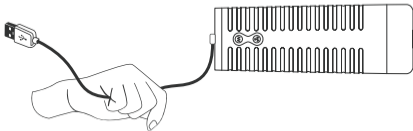


English

Charging



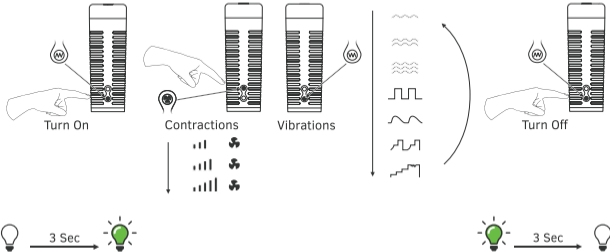
OFF



100 Min



Button Functions



What's Included

- (1) Bluetooth® Male Masturbator
- (1) USB Charging Cable
- (1) User Manual
- (1) Storage Bag

Specifications

Materials	ABS Plastic / Skin-Like TPE
Weight	750g
Battery	Li-Ion Rechargeable
Charging	100 Minutes
Use Time	up to 215 Minutes
Standby	up to 120 Hours
Waterproof	IPX6 Water-Resistant

Charging

Turn off Max 2. Plug the cable into any USB port or USB/AC power adapter to start charging. It will take approximately 2 hours to fully charge. Once it is fully charged, the solid red light will turn off.

Cleaning & Care

- Clean Max 2 before and after each use.
- Clean with warm water. Do NOT use soap on the inner sleeve, as it may degrade the material.
- Dry thoroughly before storing or turning on the toy.
- Make sure that the Air Pump Vent is closed when cleaning the toy.

Usage Tips

- Before insertion, generously apply lube to the inside of the sleeve, the entry hole, and your penis.
- If you want to adjust the suction, use the Adjustable Air Vent.
- If the pressure level is too high, or you're feeling discomfort, you can use the Quick Air Release.
- Max 2's airbag will naturally change its shape over time - forming natural contours from air pressure and usage. This stretching is normal and does not impede or change the use or sensations of Max 2.

Warning

- Keep away from extreme heat or cold.
- Make sure your toy is recharged at least once every six months.
- DO NOT use the toy while charging.
- The Air Pump Vent must be open when using the toy and closed when washing the toy.
- Please make sure you don't attach the charging cable to any metal or stainless steel materials.

Links

Check out the newest guide/download links here. Our software is regularly updated.

Online guide: www.lovense.com/guide

App download: www.lovense.com/download

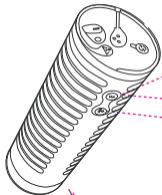
Info about toy customization: www.lovense.com/programmable-toys

If you have any feedback or need any additional assistance, use the contact form at www.lovense.com/contact. Someone from the Lovense team will normally reply within 12-24 hours.

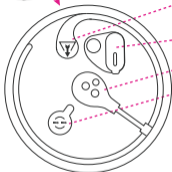
Warranty Terms & Conditions

LoveSense warrants Max 2 (excluding TPE sleeve) for a period of ONE (1) YEAR and the Max 2's sleeve for NINETY (90) DAYS, after the date of original purchase, against defects due to faulty workmanship or materials. If you discover a defect and notify LOVESENSE during the warranty period, LOVESENSE will, at its discretion, replace the product free of charge.

Visit www.lovenses.com/warranty for detailed warranty and product return information.



- Botón A: Encender/Apagar (mantener por 3 segundos) & Alternar Vibraciones (una pulsación)
- Luz Indicadora
- Botón B: Alternar Contracciones (pulsar una vez)

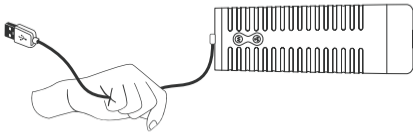


- Liberación Rápida de Aire (presionar cuando se siente muy apretado)
- Salida de Aire Ajustable (ajusta la succión)
- Puerto de Carga
- Salida de Bomba de Aire (debe estar abierta al usar y cerrada al lavar el juguete)

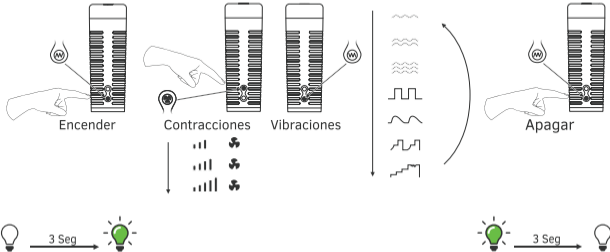
Español

Cargar

⚠
Apagar



Funciones de los botones



Qué Está Incluido

- (1) Masturbador Bluetooth® Masculino
- (1) Cable USB de Carga
- (1) Manual del Usuario
- (1) Bolsa de almacenamiento

Especificaciones

Materiales	ABS / TPE - Como la piel
Peso	750g
Batería	Li-Ion Recargable
Cargado	100 Minutos
Tiempo de Uso	hasta 215 Minutos
Tiempo de Espera	hasta 120 Horas
Impermeabilidad	IPX6 Resistente al Agua

Cargado

Apague Max 2. Conecte el cable a cualquier puerto USB o adaptador de corriente USB/AC. Tomará aproximadamente 2 horas en cargar completamente. Una vez esté cargado, la luz roja se apagará.

Limpieza y Cuidado

- Limpie Max 2 antes y después de cada uso.
- Use agua tibia. NO USAR jabón en la manga interior, puede degradar el material.
- Secar bien antes de guardar y antes de encender el juguete.
- Asegurarse que de la Salida de la Bomba de Aire esté cerrada al limpiar el juguete.

Consejos de Uso

- Antes de la inserción, aplique lubricante al interior de la manga, el orificio de entrada y su pene.
- Si desea ajustar la succión, use la Salida de Aire Ajustable.
- Si el nivel de presión es muy alto, o no se siente cómodo, puede usar la Liberación Rápida de Aire.
- La forma de la bolsa de aire de Max 2 cambia naturalmente después de un tiempo, formando contornos naturales por la presión del aire y uso. Esta expansión es normal y no impide o cambia las sensaciones de Max 2.

Advertencia

- Mantener la unidad alejada de temperaturas extremas.
- Cargar el juguete por lo menos una vez cada seis meses.
- NO USAR la unidad mientras se encuentra cargando.
- La Salida de Bomba de Aire debe estar abierta al usar el juguete y cerrada al limpiarlo.
- Asegúrese de no sujetar el cable de carga a ningún material metálico o de acero inoxidable.

Enlaces

Revise nuestras guías/links de descarga más recientes aquí.
Nuestro software se actualiza constantemente.

Guía online: es.lovense.com/guide

Descarga de App: es.lovense.com/download

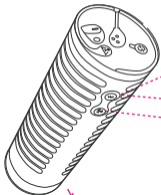
Información sobre la personalización del juguete: es.lovense.com/programmable-toys

Si tiene sugerencias o necesita asistencia adicional, use el formulario de contacto en es.lovense.com/contact. Alguien del equipo Lovense lo contactará dentro de 12 a 24 horas.

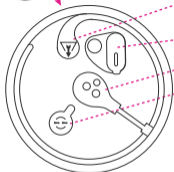
Términos de Garantía & Condiciones

LOVENSE garantiza Max 2 (excluyendo la manga TPE) por un período de UN (1) AÑO y la manga de Max 2 por NOVENTA (90) DÍAS, después de la fecha original de compra, contra cualquier defecto causado por materiales o fabricación. Si descubre algún defecto y notifica a LOVENSE durante el período de garantía, Lovense, bajo su propia discreción, reemplazará el producto de manera gratuita.

Visite es.lovense.com/warranty para información detallada sobre la garantía y retorno de producto.



- Bouton A : Marche/Arrêt (maintenir 3 secondes) et ajustement du niveau de vibration (une seule pression)
- Voyant Lumineux
- Bouton B : Ajustement du niveau de contraction (une seule pression)



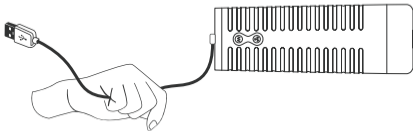
- Sortie d'air rapide (appuyer quand le jouet est trop serré)
- Ventilation ajustable (ajuster la succion)
- Port de chargement
- Pompe à air (doit être ouverte lorsque vous utilisez le jouet et fermée lorsque vous le lavez)

Français

Chargement



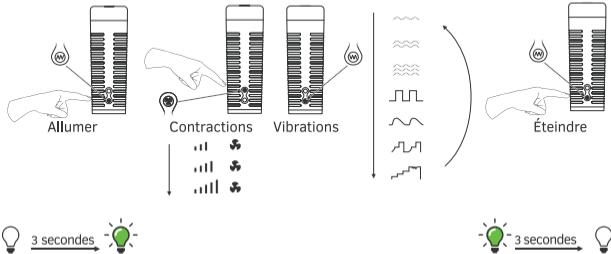
Débranché



100 minutes



Fonctions des boutons



Inclus

- (1) Masturbateur Masculin Bluetooth®
- (1) Câble de Chargement USB
- (1) Manuel d'Utilisateur
- (1) Sac de rangement

Caractéristiques

Composition	ABS / TPE Peau douce
Poids	750g
Batterie	Li-Ion Rechargeable
Chargement	100 Minutes
Autonomie	Jusqu'à 215 minutes
Veille	Jusqu'à 120 heures
Type d'étanchéité	IPX6 Résistant à l'eau

Chargement

Eteindre votre Max 2 puis brancher le câble sur n'importe quel port USB ou adaptateur USB/AC. Compter environ 2 heures pour une charge complète. Une fois complètement chargé, le voyant rouge fixe s'éteindra.

Nettoyage et entretien

- Nettoyer votre Max 2 avant et après chaque utilisation.
- Nettoyer à l'eau tiède. N'utilisez PAS de savon à l'intérieur du manchon, cela pourrait dégrader la matière.
- Sécher soigneusement avant de ranger ou d'allumer le jouet.
- Assurez-vous que la pompe à air soit fermée lorsque vous nettoyez le jouet.

Conseils d'utilisation

- Avant l'insertion, appliquer généreusement du lubrifiant à l'intérieur du manchon, à l'entrée du trou et sur votre pénis.
- Si vous voulez régler la succion, utiliser la ventilation ajustable.
- Si le niveau de pression est trop élevé ou si vous ressentez de la gêne, vous pouvez utiliser la sortie d'air rapide.
- La manchon du Max 2 change naturellement de forme au fil du temps - formant un contour naturel du fait de la pression de l'air et de l'usage. Cette déformation est normale, ne gênera pas ou changera les sensations lors de l'utilisation de Max 2.

Avertissement

- Tenir à l'écart de la chaleur ou du froid extrême.
- Assurez-vous que votre jouet soit rechargé au moins une fois tous les six mois.
- NE PAS utiliser le jouet pendant le chargement.
- La pompe à air doit rester ouverte lors de l'utilisation du jouet et fermer lors du nettoyage.
- Veuillez vous assurer de ne pas attacher le câble de charge à des matériaux métalliques ou en acier inoxydable.

Liens

Consultez les nouveaux guides/liens de téléchargements ici.
Nos logiciels sont constamment mis à jour.

Guide en ligne: fr.lovense.com/guide

Téléchargement de l'application: fr.lovense.com/download

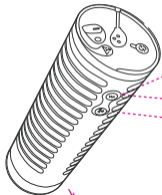
Informations sur la personnalisation des jouets: [fr.lovense.com/
programmable-toys](http://fr.lovense.com/programmable-toys)

Pour obtenir une assistance supplémentaire, remplissez le formulaire de contact fr.lovense.com/contact. Un membre de l'équipe Lovense vous répondra dans les 12-24 heures.

Conditions de la Garantie

LOVENSE garantit Max 2 (à l'exception du manchon en TPE) pour une période d'UN (1) AN et le manchon de Max 2 - pour quatre-vingt-dix (90) JOURS, après la date d'achat originale, contre tout défaut dû à la fabrication ou au matériel. Si vous constatez un défaut et en informez LOVENSE pendant la période de garantie, LOVENSE remplacera sans frais et sur demande le produit.

Rendez-vous sur fr.lovense.com/warranty pour plus de détails sur la garantie et le retour des produits.



- Taste A: An/Aus (drei Sekunden gedrückt halten) & Anwählen der Vibrationen (einmal drücken)

- Leuchtanzeige

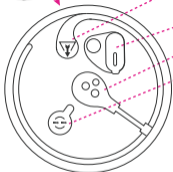
- Taste B: Anwählen der Kontraktionen (einmal drücken)

- Schnellentlüftung (drücken, wenn Gerät zu eng)

- Einstellbares Luftventil (Anpassen der Saugkraft)

- Ladeanschluss

- Pumpenentlüftung (muss beim Betrieb offen und bei der Reinigung geschlossen sein)

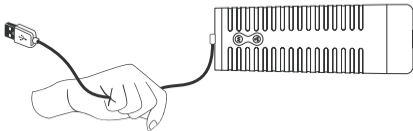


Deutsch

Aufladen



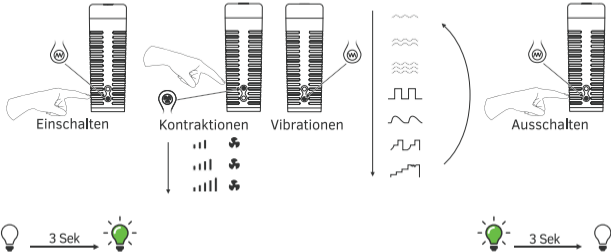
Aus



100 Min



Tastenfunktionen



Inhalt

- (1) Bluetooth® Masturbator für Männer
- (1) USB-Ladekabel
- (1) Benutzerhandbuch
- (1) Aufbewahrungstasche

Technische Angaben

Materialien	ABS/Hautähnliche TPE
Gewicht	750g
Batterie	Wiederaufladbarer Lithium-Ionen-Akku
Ladezeit	100 Minuten
Nutzungsdauer	bis zu 215 Minuten
Standby	bis zu 120 Stunden
Wasserdicht	IPX6 Wasserdicht

Aufladen

Schalten Sie Max 2 aus. Verbinden Sie das Ladekabel mit einem beliebigen USB-Anschluss oder USB-Ladegerät, um mit dem Ladevorgang zu beginnen. Das Gerät ist nach ungefähr zwei Stunden vollständig geladen. Sobald das Gerät vollständig geladen ist, erlischt das rote Licht.

Reinigung & Pflege

- Reinigen Sie Max 2 vor und nach jedem Gebrauch.
- Reinigen Sie das Gerät mit warmem Wasser. Verwenden Sie auf der Schaftinnenseite KEINE Seife, da hierdurch das Material beschädigt werden kann.
- Gründlich trocknen, bevor Sie das Spielzeug lagern oder einschalten.
- Stellen Sie vor dem Reinigen sicher, dass die Pumpenentlüftung geschlossen ist.

Nutzungshinweise

- Tragen Sie vor dem Einführen großzügig Gleitmittel auf die Schaftinnenseite, die Schaftöffnung und Ihren Penis auf.
- Wenn Sie die Saugleistung anpassen möchten, verstellen Sie das Luftventil.
- Sollte der Druck zu hoch sein oder sie ein unangenehmes Gefühl verspüren, nutzen Sie die Schnellentlüftung.
- Der Airbag von Max 2 verändert mit der Zeit auf natürliche Weise seine Form-natürliche Konturen bilden sich durch Luftdruck und Nutzung. Diese Dehnung ist normal und behindert oder verändert die Verwendung oder das Empfinden von Max 2 nicht.

Warnung

- Halten Sie das Gerät von extremer Hitze oder Kälte fern.
- Laden Sie das Gerät mindestens einmal alle sechs Monate auf.
- Das Entlüftungsventil für die Luftpumpe muss bei Verwendung des Spielzeugs geöffnet und bei der Reinigung geschlossen sein.
- Benutzen Sie das Sexspielzeug NICHT während des Aufladens.
- Bitte stellen Sie sicher, dass Sie das Ladekabel nicht an Metall-oder Edelmetallmaterialien befestigen.

Links

Schauen Sie sich die neuesten Anleitungen/Downloadlinks hier an.
Unsere Software wird regelmäßig aktualisiert.

Onlineanleitung: de.lovense.com/guide

App-Download: de.lovense.com/download

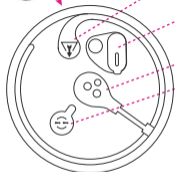
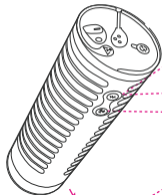
Info zur Spielzeuganpassung: de.lovense.com/programmable-toys

Wenn Sie Feedback haben oder zusätzliche Hilfe benötigen,
benutzen Sie das Kontaktformular auf de.lovense.com/contact.
Jemand vom Lovense Team antwortet normalerweise innerhalb von
12-24 Stunden.

Garantiebestimmungen

Loveuse gewährt auf Max 2 (ohne TPE-Hülle) eine Garantie von EINEM (1) JAHR und auf die Max 2--Hülle eine Garantie von NEUNZIG (90) TAGEN ab dem Kaufdatum auf Herstellungs- und Materialfehler. Sollten Sie einen Defekt feststellen und LOVEUSE innerhalb der Garantiezeit davon unterrichten, wird LOVEUSE das Produkt nach eigenem Ermessen kostenlos ersetzen.

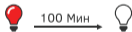
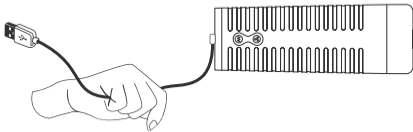
Für detaillierte Informationen über Garantie und Produktrückgabe, besuchen Sie bitte de.loveuse.com/warranty.



- Кнопка А : Вкл./Выкл. (удерживайте в течение 3 секунд) и Цикличное Переключение Между Предустановленными Режимами Вибрации (одно нажатие)
- Индикатор
- Кнопка В : Цикличное Переключение Между Режимами Сокращений (одно нажатие)
- Быстрый Спуск Воздуха (нажмите, если игрушка сидит слишком туго)
- Воздушный Клапан (контролирует мощность всасывания)
- Зарядный Порт
- Отверстие Воздушного Насоса (должно быть открытым во время использования игрушки, и закрытым во время мытья)

Зарядка

⚠
ВЫКЛ



Функции Кнопок



Комплект Поставки

- (1) Мастурбатор для Мужчин с Bluetooth®
- (1) Зарядный USB-кабель
- (1) Руководство Пользователя
- (1) Сумка для Хранения

Спецификации

Материалы	АБС-пластик/Имитирующий Кожу ТПЭ
Вес	750г
Батарея	Литий-ионный Аккумулятор
Зарядка	100 Минут
Время Использования	до 215 Минут
Режим Ожидания	до 120 Часов
Водонепроницаемость	IPX6 Водостойкий

Зарядка

Выключите Max 2. Подключите кабель к любому USB-порту или адаптеру питания для USB. Полная зарядка займет примерно 2 часа. Когда устройство полностью зарядится, немигающий красный индикатор выключится.

Чистка и Уход

- Мойте Max 2 до и после каждого использования.
- Мойте теплой водой. НЕ допускайте попадания мыла на внутренний рукав, так как это может повредить материал.
- Тщательно высушите перед тем, как включить игрушку или поместить ее на хранение.
- Перед мытьем убедитесь, что Отверстие Воздушного Насоса закрыто.

Советы по Использованию

- Перед использованием обильно нанесите лубрикант на внутреннюю часть рукава, входное отверстие и пенис.
- Регулируйте мощность всасывания, открывая и закрывая Воздушный Клапан.
- Если уровень давления слишком высок и Вы испытываете дискомфорт, используйте Быстрый Спуск Воздуха.
- Воздушная подушка Max 2 меняет свою форму, принимая естественные контуры под воздействием давления воздуха и использования игрушки. Это не мешает и не меняет ощущения от использования Max 2.

Предупреждение

- Не подвергайте воздействию сильной жары или холода.
- Обязательно заряжайте игрушку не реже одного раза в шесть месяцев.
- НЕ используйте игрушку во время зарядки.
- Отверстие Воздушного Насоса должно быть открытым во время использования, и закрытым во время мытья игрушки.
- Пожалуйста, не присоединяйте зарядный кабель к каким-либо материалам из металла или нержавеющей стали.

Ссылки

Наше программное обеспечение постоянно обновляется. Ознакомьтесь со свежими обновлениями и руководствами Вы можете здесь:

Онлайн-руководство: ru.lovense.com/guide

Загрузка приложения: ru.lovense.com/download

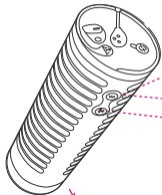
Информация о кастомизации игрушек: [ru.lovense.com/
programmable-toys](http://ru.lovense.com/programmable-toys)

Если Вам требуется дополнительная помощь или Вы хотите оставить нам свой отзыв, заполните контактную форму здесь: ru.lovense.com/contact. Команда Lovense обычно отвечает в течение 12-24 часов.

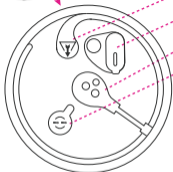
Положения и Условия Гарантии

LOVENSE предоставляет гарантию на корпус и внешние составляющие Max 2 на период 1 (ОДНОГО) ГОДА, и на внутренний рукав Max 2 – ДЕВЯНОСТО (90) ДНЕЙ с даты приобретения при любых дефектах, возникших из-за ненадлежащего качества изготовления или материалов. Если Вы обнаружите дефект и уведомите LOVENSE в период гарантийного срока, LOVENSE по своему усмотрению бесплатно заменит продукт.

Для того, чтобы более подробно ознакомиться с гарантийными обязательствами, перейдите на ru.lovense.com/warranty.



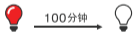
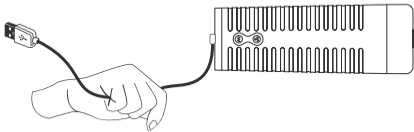
- 按钮 A: 开/关 (长按 3 秒) 和震动切换 (短按)
- 指示灯
- 按钮 B: 短按可选择不同的充气程度



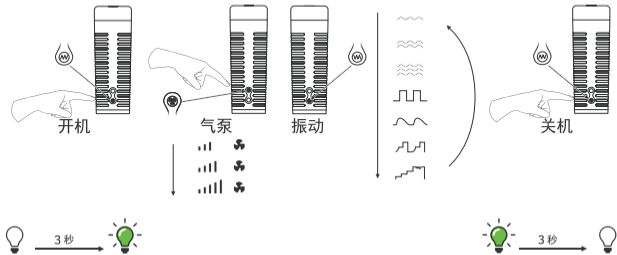
- 快速释放空气 (玩具太紧时按压)
- 可调式通风口 (调整吸力)
- 充电接口
- 空气泵通风口 (使用时必须打开, 清洗时必须关闭)

充电

⚠
关机



按钮作用



产品清单

- (1) 蓝牙飞机杯
- (1) USB充电线
- (1) 用户手册
- (1) 收纳袋

产品信息

材质	ABS塑料、硅胶和纯TPE内套
重量	750g
电池	锂离子电池
充电	100 分钟
使用时间	长达215分钟
待机时间	长达120小时
防水性能	IPX6 防飞溅

充电

请先关闭Max 2，然后将充电线插入任何USB接口或电源适配器。电池充满大约需要两小时。当充电完成时，红色指示灯将熄灭。

清洁和保养

- 每次使用前后请先清洁Max 2。
- 请用温水清洁；请不要使用肥皂清洗内套，可能会损坏材质。
- 存放或开机前务必确保玩具已经彻底擦干。
- 清洗产品时务必确认空气泵通风口处于关闭状态。

使用提示

- 在使用前，需要将润滑剂大量涂抹于玩具的内套里，入口以及您的身体上。
- 想要调节吸力请使用可调式通风口。
- 如果您觉得压力太强或者感到不适，可使用快速释放空气功能按钮。
- Max 2的气囊受气压变化的影响，会随着时间的推移产生形状的变化。若气囊有轻微的鼓包，属于正常现象，不用影响玩具的正常使用。

警告

- 请远离过于高温或低温环境。
- 每六个月请至少充一次电。
- 充电时请勿使用玩具。
- 使用时确保空气泵通风口处于开启状态。清洗时务必确认空气泵通风口处于关闭状态。
- 请勿将磁式充电头吸附到任何除了本玩具充电口外的金属材质上。

相关链接

您可以登录我们的网站查阅最新的用户指南和App下载链接，我们将持续更新我们的App以实现更多的功能。

在线用户指南：zh.lovensense.com/guide

App 下载地址：zh.lovensense.com/download

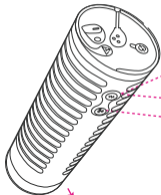
自定义玩具的相关信息：zh.lovensense.com/programmable-toys

如果您有任何意见或需要任何其他帮助，
请前往 zh.lovensense.com/contact 页面与我们联系。
通常情况下，Lovense团队会在12-24小时内给您答复。

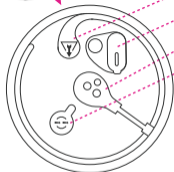
保修条款

Lovense Max 2的主体部件（不包括内套）拥有一年的免费保修期。如您在原购日起一年内，发现产品存在因工艺，材料等问题造成的缺陷，请与我们联系，我们将为您免费更换产品。请注意，Max 2的TPE内套保修期为90天。

前往zh.lovense.com/warranty页面了解详细的保修和产品退货信息。



- ・ ボタンA: On/Offの切替 (3秒押さえてください) & プッシュによるバイブレーションの上方向への切替
- ・ インディケーターライト
- ・ ボタンB: 吸引のサイクルボタン (プッシュ)

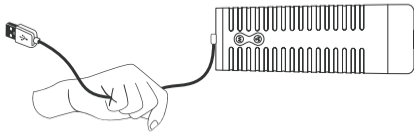


- ・ クイック・エアリリース (締め付けがきつい時は押してください)
- ・ 調整エア・ベント (吸引を調整)
- ・ 充電ポート
- ・ エアポンプ・ベント (使用している時は開けて、洗う時は閉じて下さい)

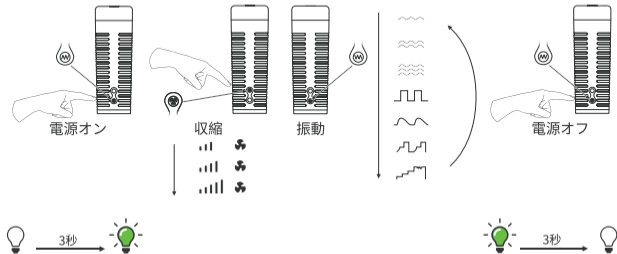
充電



電源オフ



ボタン機能



パッケージの中身:

- ・ (1) Bluetooth®内蔵 遠隔電動オナホール
- ・ (1) USB充電ケーブル
- ・ (1) ユーザーマニュアル
- ・ (1) 収納バッグ

商品仕様

素材	ABS樹脂／肌のようなTPE
重量	750g
バッテリー	リチウムイオン充電式
充電時間	100分
使用時間	215分間まで
スタンドパイ	120時間まで
防水機能	IPX6 防水機能有り

充電

まずはじめにMax2の電源を切ってください。ケーブルはどんなUSBポート、もしくはUSB/ACアダプターへも繋いで充電することができます。フル充電には約2時間必要です。充電が満タンになると赤い電灯が消えます。

掃除・保管方法

- ・ 使用する前後にMax2をクリーニングしてください。
- ・ あたたかい水で掃除してください。石鹸をインナー・スリーブにつけないでください。腐食の原因になります。
- ・ 保管する前に完全に乾かしてください。
- ・ クリーニングする時はエアポンプ・ベントが閉じていることを確認してください。

使用上のコツ

- ・ 挿入前に、沢山潤滑液をスリーブ、入口、そしてペニスにつけてください。
- ・ 吸引を調整したい場合、エア・ベントを用いてください。
- ・ 圧力レベルが高すぎる場合、もしくは不快感を感じる場合はクイック・エアリリースを使用してください。
- ・ Max 2のエアバッグは時間の経過によって自然に形が変わります。- 空気圧と使用によって形が変形します。これは正常でMax 2が与える刺激に影響を変えるものではありません。

注意

- ・ 高温な場所や冷たい場所は避けて保管もしくは使用してください。
- ・ 6か月に1度はおもちゃを充電するようにしてください。
- ・ 充電している間は決して、おもちゃで遊ばないでください。
- ・ エアポンプ・ベントは使用中は開いて、洗う時は閉じている必要があります。
- ・ 充電ケーブルを金属やステンレスにくっつけないでください。

リンク

新しいユーザーマニュアルはこちらです。わたしたちのソフトウェアは定期的にアップデートされています。

オンラインガイド:ja.lovensense.com/guide

アプリダウンロード:ja.lovensense.com/download

おもちゃのプログラムについて:ja.lovensense.com/programmable-toys

もし何かご意見や、お問合せがある場合は、お問合せフォーム

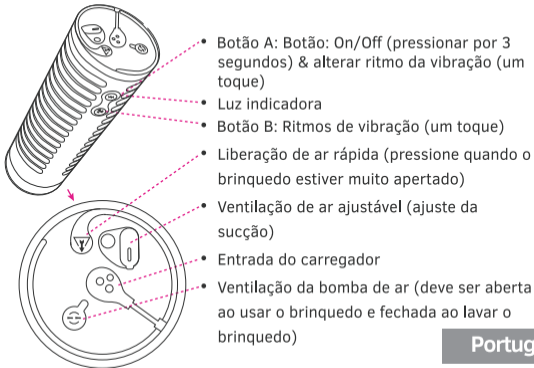
ja.lovensense.com/contact よりお問合せください。

Lovenseより通常12時間 - 24時間以内に返信させていただきます。

メーカー保証条項と条件

LovenseはMax 2(TPEスリーブを除く)を購入の日から(1)年間、そしてMax 2のスリーブは(90)日間、製造上の欠陥もしくは素材の欠陥による瑕疵について保証します。もし、瑕疵をみつけた場合は保証期間内にLovenseに報告してください。Lovenseは、その裁量で無償で商品を交換致します。

詳しくはja.lovense.com/warrantyにて1年安心保証と返品について確認してください。

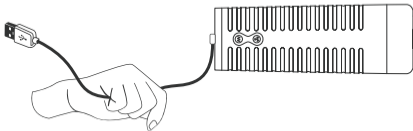


Português

Carregamento



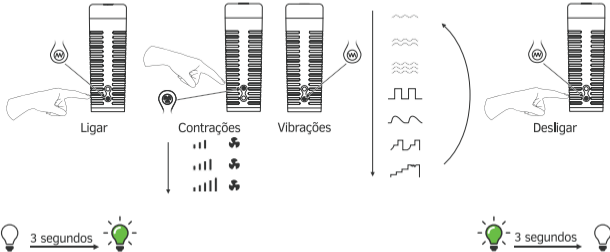
Desligado



100 Minutos



Funções dos Botões



O que Está Incluído

- (1) Bluetooth® Masturbador Masculino
- (1) USB Cabo Carregador
- (1) Manual do usuário
- (1) Bolsa de armazenamento

Especificações

Materiais	Plástico ABS / TPE tipo pele
Peso	750g
Bateria	Li-Ion Recarregável
Carregamento	100 Minutos
Tempo de Uso	aproximadamente 215 minutos
Standby	aproximadamente 120 horas
À prova d'água	IPX6 Resistente à água

Carregamento

Desligar Max 2. Plugue o cabo a qualquer porta USB ou adaptador USB/AC para iniciar o carregamento. Levará aproximadamente 2 horas para estar totalmente carregado. Uma vez completamente carregado, a luz vermelha irá se apagar.

Limpeza & Cuidados

- Limpe o Max 2 antes e depois de cada uso.
- Limpe com água quente NÃO usar sabão na parte interior, pois pode degradar o material.
- Seque bem antes de guardar.
- Certifique-se de que a ventilação da bomba de ar esteja fechada durante a limpeza do brinquedo.

Dicas de Uso

- Antes de inserir, aplique uma quantidade generosa de lubrificante dentro da luva, na abertura e no seu pênis.
- Se quiser ajustar a sucção, utilize a ventilação de ar ajustável.
- Se o nível de pressão estiver muito alto, ou caso sinta qualquer desconforto, você pode utilizar a libertação rápida de ar.
- A bolsa de ar do Max 2 mudará naturalmente a sua forma ao longo do tempo - formando contornos naturais a partir da pressão do ar e da sua utilização. Este alongamento é normal e não impede ou altera a utilização ou as sensações do Max 2.

Atenção

- Mantenha longe do frio e do calor extremo.
- Certifique-se que seu brinquedo seja recarregado pelo menos uma vez em cada seis meses.
- NÃO use o brinquedo enquanto carrega.
- Ventilação da bomba de ar deve ser aberta ao usar e fechada ao lavar o brinquedo.
- Por favor, certifique-se de não prender o cabo carregador a nenhum material metálico ou aço inoxidável.

Links

Veja o mais novo guia/links para download aqui. Nosso software é frequentemente atualizado.

Guia online: www.lovense.com/guide

Download do app: www.lovense.com/download

Informações sobre a customização do brinquedo: www.lovense.com/programmable-toys

Se tiver algum feedback ou precisar de qualquer assistência adicional, utilize o formulário de contato em: www.lovense.com/-contact. O time Lovense normalmente responderá dentro de 12-24 horas.

Termos & Condições de Garantia

Loveense garante Max 2 (excluindo a luva TPE) pelo período de UM (1) ANO e a luva Max 2 por NOVENTA (90) DIAS, após a data da compra original, contra defeitos de fabricação e materiais defeituosos. Caso descubra algum defeito e notifique a LOVENSE durante o período de garantia, LOVENSE substituirá o produto, a seu critério, gratuitamente.

Visite www.loveense.com/warranty para garantia detalhada e informações.

