


ES


**Adrien Lastic** es la marca de referencia de los juguetes eróticos.

Sus formas y texturas les convierten en objetos de excepción a los cuales la cuidadosa elección de materiales confiere un tacto sin igual.

#### MODO DE USO

**1-CARGA** : Requiere 2 pilas AAA. Tener en cuenta las indicaciones de + y - en la cavidad para las pilas.

**2-ACTIVAR/DESACTIVAR Y RECORRER EL MENU DE MODOS** : Para activar / desactivar de una forma ágil y rápida, pulsar sobre la parte superior del botón triangular. On / Off

Para recorrer los 8 modos de vibración, ir pulsando sobre la parte inferior del botón triangular. 

**3-MANTENIMIENTO:** Limpiar el producto antes y después de cada utilización. Mantener la cavidad para las pilas, seca.

**4-FICHA TÉCNICA** : Material : Silicona de grado médico + ABS

EN


**Adrien Lastic** is the reference brand of the erotic toys.

Their form, their textures make them objects of exception on which the choice of the materials confers softness without equal.

#### GETTING STARTED

**1-CHARGE** : Requires 2 AAA batteries. Please reference the illustration on the batteries slot.

**2-ON /OFF AND GO THROUGH THE VIBRATION MENU** : To turn on or off the device press the upper side of the triangular button On/OFF.

In order to navigate amongst the 8 different vibration modes press the lower side of the triangular button. 

**3-MAINTENANCE** : Clean before and after use.

Keep the inner battery slot dry when cleaning.

**4-FEATURES** : Material : medical grade silicone + ABS

FR


**Adrien Lastic** est la marque de référence des jouets érotiques.

Leurs formes, leurs textures en font des objets d'exception auxquels le choix des matières confère une douceur sans égale.

#### MODE D'EMPLOI

**1-CHARGEMENT** : Les 2 piles doivent être du type AAA. Prendre en compte les signes indiquant bornes positives et négatives dans la cavité destinée aux piles.

**2-MISE EN MARCHÉ ET SÉLECTION DES DIFFÉRENTS MODES VIBRATIONS**

 : Pour activer ou désactiver l'appareil appuyez sur la partie supérieure du bouton triangulaire On / OFF.

Pour découvrir les 8 modes de vibration appuyez sur la partie inférieure du bouton triangulaire. 

**3-ENTRETIEN** : Laver avec de l'eau et du savon doux avant et après chaque utilisation.

Le réceptacle des piles doit toujours rester sec.

**4-INFOS TECHNIQUES** : Composition : Silicone de qualité médicale + ABS.

DE

**Adrien Lastic** Hierbei handelt es sich um Marke im Bereich der Erotik - Toys.

Deren Form und Oberfläche zeichnen sich durch eine einzigartige sanfte Geschmeidigkeit aus.

#### ANWENDUNGSANWEISE

**1-LADUNG** : Benötigt 2 AAA Batterien. Die + und - Hinweise im Batteriegehäuse beachten.

**2-ANSTELLEN UND DAS MENU DURCHGEHEN MIT KLIKS**  : Um das Gerät ein- oder auszuschalten drücken Sie auf den oberen dreieckigen Knopf ON/OFF.

Um die 8 Vibrationsmodi zu entdecken drücken Sie auf den unteren dreieckigen Knopf. 

**3-WARTUNG** : Das Gerät vor und nach jedem Gebrauch sorgfältig reinigen.

Das Batteriegehäuse trocken halten.

**4-TECHNISCHE SPEZIFIKATIONEN** : Material : Medizinischem Silikon + ABS.



Купить Rabbit-вибратор Adrien Lastic Ares фиолетовый 19,8 см <https://kazanova.ua/12856-rabbit-vibrator-adrien-lastic-ares-fioletovyy-198-sm/>

**Adrien Lastic**  
Exploring senses



[www.adrienlastic.com](http://www.adrienlastic.com)


**IT**


**Adrien Lastic** è il marchio di riferimento dei giocattoli erotici.

La loro forma e struttura gli rendono oggetti di eccezione, la loro morbidezza senza uguali gli pone ai vertici per scelta.

#### MODO D'USO

**1-CARICA** : Richiede 2 batterie format mini stilo (AAA) seguire le illustrazioni nel comparto batterie.

**2-ATTIVARE E SCORRERE IL MENU DELLE FUNZIONI CON UN SOLO CLICK**  : Per attivare o disattivare il dispositivo è sufficiente premere il lato superiore del pulsante triangolare ON/OFF.

Per navigare tra le 8 diversi modi di vibrazione semplicemente premere il lato inferiore del pulsante triangolare. 

**3-MANUTENZIONE** : Pulire il prodotto prima e dopo ogni utilizzo. seca.

Tenere i vanni batterie e le guarnizioni e la parte filettata sempre puliti e asciutti.

**4-SCHEDA TECNICA** : Silicone medicale + ABS.

**PT**

**Adrien Lastic** é a marca de referência de brinquedos eróticos.

Suas formas e texturas tornam-se objetos de exceção a que a escolha cuidadosa dos materiais dá um toque como nenhum outro.

#### MODO DE UTILIZAÇÃO

**1-CARGA** : São necessárias 2 pilhas AAA. Verificar os polos + e - no espaço para as pilhas.

**2-ACTIVAR E RECORRER O MENU DE MODOS EM 1 CLICK**  : Para ativar / desativar uma forma flexível e rápido, clique na parte superior do botão triangular. On / Off

Para percorrer os 8 modos de

vibração, vai clicando na parte inferior do botão triangular. 

**3-MANUTENÇÃO** : Limpar o produto antes e depois do uso.

O espaço para as pilhas devera permanecer seco.

**4-FICHA TÉCNICA** : Material : Silicone de grau médico + ABS.

**RU**


**Adrien Lastic** Это, чтобы отметить в области эротических - игрушки.


Их форма и поверхность характеризуются уникальной Санфре податливости.

#### СПОСОБ ПРИМЕНЕНИЯ:

**1- ЗАРЯДИТЬ** : Требуется 2 AAA батарейки. Обратите внимание на указания у + / - в выемке полости.

**2- АКТИВИРОВАТЬ И ПРОСМОТРЕТЬ МЕНЮ РЕЖИМОВ С ПОМОЩЬЮ**

**ОДНОГО НАЖАТИЯ**  : Чтобы включить / отключить гибкий и быстрый, нажмите на верхней части кнопки треугольной. Вкл / Выкл.

Для цикла через 8 режимов вибрации, происходит при нажатии на нижней треугольной кнопки. 

**3-Уход и гигиена:** Очистить продукт до и после каждого использования.

Содержать выемку для батареек сухой.

**4-ТЕХНИЧЕСКИЕ ХАРАКТЕРИСТИКИ:** Материал: Медицинский силикон + ABS.

**ARES**  
Rampant Rabbit

