

**ES**

Siente las múltiples posibilidades de las suaves caricias que te ofrece este estimulador clitoral vibrator. El único en combinar rotación y vibración. Sus 5 diferentes cabezales te llevarán a través de un mundo de sensaciones. Escoge un cabezal flexible o firme según las zonas erógenas que quieras estimular. Se cambian fácilmente y de forma intuitiva.

#### MODO DE USO

**1-CARGA** : Colocar el cabezal magnético del cable en la base del producto. Enchufar a la corriente con un conector o al ordenador mediante la entrada de USB. Una luz roja le indicará que está en proceso de carga. Una vez cargado la luz aparecerá de color verde. (Tiempo de carga 3 horas aprox.)

**2-ACTIVAR Y DESACTIVAR MODOS** : Para activar / desactivar de una forma ágil y rápida, mantener pulsado el botón. On / Off. Una luz roja le indicará que está activado y en funcionamiento. La luz se apaga cuando se desactiva. (Tiempo de funcionamiento 4 horas aprox.)

**3-ROTACIONES:** Para recorrer los 10 modos de rotación de los diferentes cabezales, ir pulsando sobre el botón. On / Off.

**4-INTERCAMBIAR CABEZALES:** Extraer suavemente el cabezal e ir cambiándolos con una ligera presión para experimentar cada una de las 5 sensaciones.

**5-MANTENIMIENTO:** Limpiar el producto antes y después de cada utilización. No utilizar con lubricante a base de silicona.

**6-FICHA TÉCNICA:**  
- Silicona + ABS

- 2 Motores  
- 1 modo vibración  
- 10 modos de rotación

**EN**

Feel the gentle caress of this vibrating clitoral stimulator. The only one to combine vibration and rotation. Its 5 different heads will transport you to a new world of sensations. Choose a more rigid head, depending on the erogenous zone you would like the stimulate, they are very easy to remove and exchange.

#### GETTING STARTED

**1-CHARGE** : Attach the magnetic charger cable to the charging port located at the base of the product. Connect the plug to power or to a computer via the USB outlet. A red light indicates that charging is in progress. The light will appear green once the product is fully charged. (Charging time approx. 3 hours)

**2-ACTIVATION AND DEACTIVATION MODES** : To enable / disable the product, press for two seconds the On / Off button. The light will switch off when the product will be turned off. (Charging time is approx. 4 hours)

**3-ROTATIONS:** To scroll through the 10 rotations modes , keep pressing the On / Off button.

**4-TO EXCHANGE THE HEADS:** Remove the head and keep changing in order to experience each of the 5 different sensations.

**5-MAINTENANCE:** Wash carefully with neutral soap and water before and after each use. Do not use silicone based lubricants.

#### 6-TECHNICAL FEATURES:

- Silicone + ABS  
- 2 motors  
- 1 mode vibration  
- 10 modes of rotation.

**FR**

Vous ferez sous les caresses de ce stimulateur clitoridien aux multiples possibilités; le seul à combiner rotation et vibration. Ses 5 têtes interchangeables vous emmèneront à travers un monde de sensations. Plus souples ou fermes selon les zones érogènes à solliciter ces têtes sont très faciles à changer.

#### MODE D'UTILISATION

**1-CHARGEMENT** : Positionnez la tête aimantée du câble sur les bornes métalliques du produit, puis branchez le connecteur USB à une source d'alimentation ou un ordinateur. Une lumière rouge indique que le chargement est en cours. La lumière apparaîtra en vert une fois que l'appareil sera chargé (Temps de charge 3 heures env.)

**2-ACTIVER ET DÉSACTIVER** : Pour activer / désactiver maintenez appuyé sur le bouton On / Off. Une lumière rouge indique qu'il est en cours d'utilisation. La lumière s'éteindra lorsque le produit sera désactivé. (Durée de la charge est de 4 heures approx.)

**3-VIBRATIONS:** Afin de sélectionner l'un des 10 modes de rotation, appuyez successivement sur le bouton On / Off.

**4-CHANGER DE TÊTES:** Retirez doucement

tête en silicone pour en installer l'une des 4 autres en exerçant une légère pression sur la partie inférieure.

**5-ENTRETIEN:** Nettoyez le produit avant et après chaque utilisation.

#### 6-FICHE TECHNIQUE:

- Silicone + ABS  
- 2 moteurs  
- 1 mode de vibration  
- 10 modes de rotation

**DE**

Fühlen sie die vielfachen Möglichkeiten von sanften Streicheleinheiten, die dieser Klitoris-Vibrator bietet. Er ist der einzige Stimulator, der kreisende Bewegungen und Vibration verbindet. Seine 5 verschiedenen Aufsätze werden dich durch eine Welt voller Sensationen führen. Wähle einen flexiblen oder harten Aufsatz aus, je nachdem, welche erogenen Zonen du stimulieren möchtest. Sie lassen sich einfach und selbsterklärend austauschen.

#### GEBRAUCHSANWEISUNG

**1-AUFLADEN** : Stecke den Magnetkopf des Kabels in das Fußteil des Produktes. Schließe es mit einem Netzstecker an die Stromversorgung an oder an den USB-Eingang eines Computers. Ein rotes Licht zeigt an, dass das Produkt sich im Auflademodus befindet. Sobald es vollständig aufgeladen ist, erscheint ein grünes Licht. (Aufladezeit: ca. 3 Stunden)

#### 2-AKTIVIERUNGS- UND DEAKTIVIERUNGSARTEN

: Um schnell zu aktivieren/deaktivieren, halte den On/Off - Knopf gedrückt. Ein blaues Licht zeigt an, dass es aktiviert und bereit ist, manuell oder über die Fernbedienung gesteuert zu werden. Wenn es durch die Fernbedienung ausgeschaltet wird, wird das Gerät deaktiviert. (Betriebsdauer: ca. 4 Stunden).

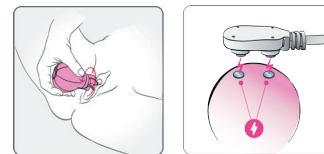
**3-ROTATIONEN** : Um zwischen den 10 Rotationsarten der unterschiedlichen Aufsätze zu wechseln, drücke den On/Off-Knopf.

**4-KÖPFE WECHSELN** : Entferne vorsichtig den Aufsatz und tausche ihn mit leichtem Druck aus, um jede der 5 Sensationen zu erleben.

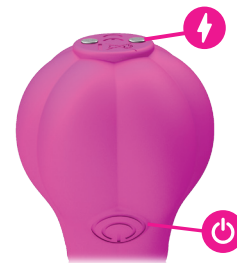
**5-PFLEGE** : Vor und nach jeder Verwendung vorsichtig mit Wasser und neutraler Seife waschen. Verwende keine Gleitmittel auf Silikonbasis.

#### 6-TECHNISCHE AUSSTATTUNG:

- Silikon + ABS  
- 2 Motor  
- 1 Vibrationsstufe  
- 10 Rotationen



#### 5 Interchangeable Heads Included



Купить Вибратор для клитора Adrien Lastic Caress розовый 9 см  
<https://kazanova.ua/12914-vibrator-dlya-klitora-adrien-lastic-caress-rozovyy-9-sm/>

**Adrien Lastic**  
Exploring senses





[www.adrienlastic.com](http://www.adrienlastic.com)


**IT**

Sentire le molteplici possibilità delle dolci carezze che ti offre questo vibratore stimolatore clitoride. È l'unica che combina la rotazione e vibrazione. Le sue 5 teste diverse vi porterà attraverso un mondo di sensazioni. Scegliete una testa flessibile o rigido secondo le zone erogene che desiderate stimolare. Si scambiano d'una forma semplice e intuitivo.

#### MODO D'USO

**1-CARICO**  : posiziona la testina magnetica del cavo nella base del prodotto. Collegare il connettore alla alimentazione o al computer tramite l'ingresso USB. Una luce rossa vi indicherà che è in corso il processo di ricarica. Una volta ricaricato la luce apparirà di colore verde. (Tempo di carica: circa 3 ore)

**2-ACCENSIONE E SPEGNIMENTO**  : attivazione e disattivazione modalità: Per attivare / disattivare il prodotto, premere per due secondi il pulsante On / Off. Una luce rossa indicherà che l'apparato è attivo e sta funzionando. La luce si spegne quando si disattiva. (Tempo di funzionamento: circa 4 ore)

**3-ROTAZIONI:** Per scorrere tra le 10 modalità di rotazioni, si può premendo il pulsante On / Off. 

**4-SCAMBIO DELLE TESTINE:** Togliere la testina e continuare a cambiare al fine di sperimentare ciascuno dei 5 diverse sensazioni.

**5-MANUTENZIONE:** Pulire il prodotto prima e dopo ogni utilizzo. Non utilizzare con lubrificanti a base di silicone.


#### 6-CARATTERISTICHE TECNICHE:


- Silicone + ABS
- 2 motori
- 1 Modo di vibrazione
- 10 Modalità di rotazione.

**PT**


Sinta as múltiplas possibilidades das suaves carícias que oferece o estimulador clitoral vibrador. O único a combinar rotação e vibração. Seus 5 diferentes cabeçotes a levarão a um mundo de sensações. Escolha um cabeçote flexível ou firme, de acordo com as zonas erógenas que queira estimular. É possível trocá-las facilmente e de forma intuitiva.

#### MODO DE USAR

**1-CARGA**  : Colocar o cabeçote magnético do cabo na base do produto. Conectar à corrente com um conector ou ao computador mediante entrada USB. Uma luz vermelha indicará que está em processo de carga. Uma vez carregado, a luz aparecerá na cor verde. (Tempo de carga: 3 horas aproximadamente)

**2-ATIVAR E DESATIVAR MODOS**  : Para ativar/desativar de uma forma ágil e rápida, manter pulsado o botão On/Off. Uma luz vermelha indicará que está ativado e em

funcionamento. A luz se apaga quando desativado (Tempo de funcionamento: 4 horas, aproximadamente)

**3-ROTAÇÕES** : Para recorrer os 10 modos de rotação dos diferentes cabeçotes, ir pulsando o botão On / Off. 

**4-TROCAR CABEÇOTES:** Extrair suavemente o cabeçote e trocá-los com uma rápida pressão para experimentar cada uma das 5 sensações.

**5-MANUTENÇÃO:** Limpar o produto antes e depois de cada utilização. Não use com base de silicone lubrificante.


#### 6-FICHA TÉCNICA

- Silicone + ABS
- 2 motores
- 1 modo vibração
- 10 modos de rotações


**RU**


Этот вибратор клитора предлагает многочисленные возможности получения мягких ласк. Это единственный стимулятор, который сочетает в себе вращение и вибрацию. Его пять различных наконечников проведут вас через мир, полный ощущений. Выберите гибкий или твердый наконечники в соответствии с эrogenными зонами, которые вы хотели бы простимулировать. Наконечники меняются легко и интуитивно понятным способом.

#### КАК ИСПОЛЬЗОВАТЬ

**1-ЗАРЯДКА**  : Поместите магнитный наконечник кабеля в основание изделия. Подключите его к зарядному устройству или к компьютеру через USB-разъем. Красный свет индикатора будет означать, что процесс

зарядки батареи активирован. После того, как устройство зарядится, загорится зелёный свет. (Время зарядки: приблизительно 3 часа)

**2-РЕЖИМЫ АКТИВИРОВАНИЯ И ДЕАКТИВИРОВАНИЯ**  : Для быстрого включения / выключения удерживайте кнопку Вкл/Выкл (On/Off). Синий свет означает, что устройство активировано и можно управлять вручную или с помощью пульта дистанционного управления. Если его выключить с помощью пульта дистанционного управления LRS, устройство будет деактивировано. (Время работы: приблизительно 4 часа)

**3-РЕЖИМЫ ВРАЩЕНИЯ** : Для того чтобы переключаться между 10 режимами вращения различных наконечников, продолжайте нажимать кнопки Вкл/Выкл (On/Off). 

**4-ТЕХНИЧЕСКОЕ ОБСЛУЖИВАНИЕ:** Для того чтобы переключаться между 10 режимами вращения различных наконечников, продолжайте нажимать кнопки Вкл/Выкл (On/Off).

**5-ТЕХНИЧЕСКОЕ ОБСЛУЖИВАНИЕ:** тщательно мойте нейтральным мылом, промывайте водой до и после каждого использования. Не используйте смазки на основе силикона.

#### 6-ТЕХНИЧЕСКИЕ ХАРАКТЕРИСТИКИ:

- Силикон + ABS
- 2 Двигатели
- 1 режим вибрации.
- 10 режимов вращения

**CARESS**

Revolutionary Clitoral Stimulator

