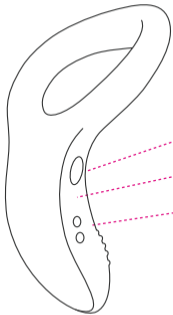


LOVENSE

**Diamo**

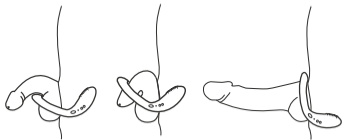

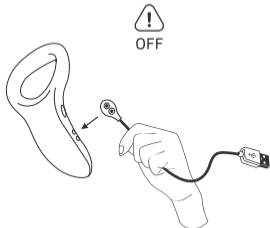
USER MANUAL



- Button: On/Off (hold for 3 seconds) & Cycle Through Vibrations (one tap)
- Indicator Light
- Charging Port

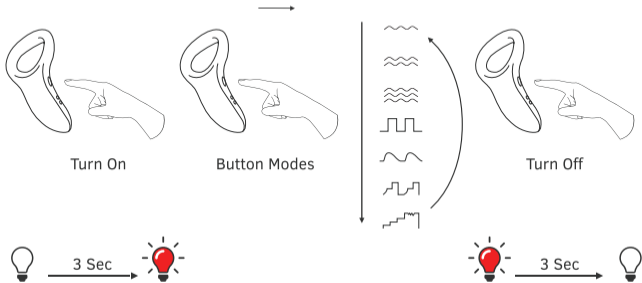
English

## Charging & Wearing



Put the toy on before you're aroused.  
Insert one testicle at a time,  
then carefully slip the penis through the ring.

## Button Functions



## What's Included

- (1) Bluetooth® Remote-Controlled Vibrating Cock Ring
- (1) USB Charging Cable
- (1) User Manual
- (1) Storage Bag

## Specifications

Materials	Body-Safe Silicone
Weight	86g
Battery	Li-Ion Rechargeable
Charging	70 Minutes
Use Time	up to 175 Minutes
Standby	up to 120 Hours
Waterproof	IPX7 Waterproof

## Charging

Turn off Diamo. The cable can be plugged into any USB port or USB/AC power adapter. It will take approximately 70 minutes to fully charge. Once it is fully charged, the solid red light will turn off.

**Note:** *The magnetic charger will only work if positioned correctly. If a solid red light doesn't turn on, rotate the cable 180 degrees.*

## Cleaning & Care

- Clean Diamo before and after each use.
- Clean with warm water and a mild soap (or sex toy cleaner).
- Dry thoroughly before storing.

## Usage Tips

- To prevent damage or bruising to the penis, a ring should not be worn for more than 30 minutes at a time.
- If pain is felt at any time, or if the genitals feel cold, the ring should be removed as soon as possible.
- If you have erectile dysfunction, a blood clotting disorder, any peripheral vascular or nerve disease, or are taking any blood-thinning medication, please check with your doctor before trying a cock ring.
- To reduce the toy's sound in quiet areas, change your toy's maximum vibration in the app.
- It is necessary to properly apply lube to your body and the toy before insertion. Only use water-based lube, as silicone or oil-based lube may affect the silicone casing.
- You can adjust the low, medium, and high levels to suit your needs.
- Once in the programming mode in our app, you can store up to 10 patterns (that you create) in Diamo.

## **Warning**

- DO NOT boil in water (the battery may explode or water could leak into the toy).
- Keep away from extreme heat or cold.
- Make sure your toy is recharged at least once every six months.
- DO NOT use the toy while charging.
- Please make sure you don't attach the charging cable to any metal or stainless steel materials.

## **Links**

Check out the newest guide/download links here. Our software is constantly updated.

Online guide: [www.lovense.com/guide](http://www.lovense.com/guide)

App download: [www.lovense.com/download](http://www.lovense.com/download)

Info about toy customization: [www.lovense.com/programmable-toys](http://www.lovense.com/programmable-toys)

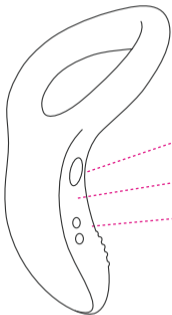


If you have any feedback or need any additional assistance, use the contact form at [www.lovense.com/contact](http://www.lovense.com/contact). Someone from the Lovense team will normally reply within 12-24 hours.

## **Warranty Terms & Conditions**

LOVENSE warrants this product for a period of ONE (1) YEAR, after the date of original purchase, against defects due to faulty workmanship or materials. If you discover a defect and notify LOVENSE during the warranty period, LOVENSE will, at its discretion, replace the product free of charge.

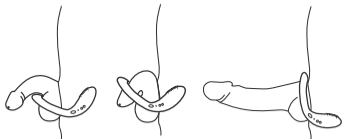

Visit [www.lovense.com/warranty](http://www.lovense.com/warranty) for detailed warranty and product return information.



- Botón: Encender/Apagar (mantener por 3 segundos) & Alternar Vibraciones (Pulsar una vez)
- Luz Indicadora
- Puerto de Carga

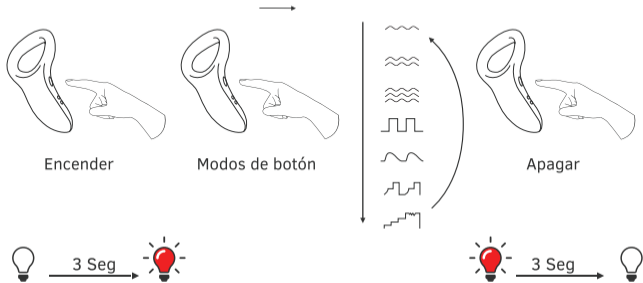
Español

## Carga y uso



Póngase el juguete antes de la erección.  
Inserte un testículo a la vez, luego deslice  
con cuidado el pene a través del anillo.

## Funciones de los botones



## Qué Está Incluido

- (1) Anillo vibrador para el pene con control remoto Bluetooth®
- (1) Cable USB de Carga
- (1) Manual del Usuario
- (1) Bolsa de almacenamiento

## Especificaciones

Materiales	Silicona segura para el cuerpo
Peso	86g
Batería	Li-Ion Recargable
Cargado	70 Minutos
Tiempo de Uso	hasta 175 Minutos
Tiempo de Espera	hasta 120 Horas
Impermeabilidad	IPX7 Impermeable

## Cargado

Apague Diamo. Conecte el cable a cualquier puerto USB o adaptador de corriente USB/AC. Tardará aproximadamente 70 minutos en cargarse por completo. Una vez esté cargado, la luz roja se apagará.

***Nota:*** El cargador magnético solo funcionará si es posicionado correctamente. Al intentar cargar, si la luz roja no enciende, intente rotar el cable 180 grados.

## Limpieza y Cuidado

- Limpie Diamo antes y después de cada uso.
- Use agua tibia y jabón (o limpiador de juguetes sexuales).
- Secar bien antes de guardar.

## Consejos de Uso

- Para evitar daños o hematomas en el pene, no se debe usar un anillo durante más de 30 minutos a la vez.
- Si siente dolor en cualquier momento, o si los genitales se sienten fríos, debe quitarse el anillo lo antes posible.
- Si tiene disfunción eréctil, un trastorno de la coagulación de la sangre, alguna enfermedad vascular o nerviosa periférica, o está tomando algún medicamento anticoagulante, consulte con su médico antes de probar un anillo para el pene.
- Para reducir el sonido del juguete en áreas silenciosas, cambie la vibración máxima de su juguete en la aplicación.
- Es necesario aplicar lubricante en su cuerpo y al juguete antes de insertarlo. Sólo utilice lubricantes a base de agua, lubricantes a base de silicona o aceites pueden afectar el revestimiento de silicona.
- Puede ajustar los niveles bajo, medio y alto dependiendo de sus necesidades.
- Una vez en el modo de programación en nuestra app, puede guardar hasta 10 patrones (creados por usted) en Diamo.

## **Advertencia**

- NO hervir en agua (la batería puede explotar o puede entrar agua al juguete).
- Mantener alejado de frío o calor extremo.
- Asegúrese de cargar su juguete por lo menos una vez cada seis meses.
- NO utilice el juguete mientras está cargando.
- Asegúrese de no sujetar el cable de carga a ningún material metálico o de acero inoxidable.

## **Enlaces**

Revise nuestras guías/links de descarga más recientes aquí.

Nuestro software se actualiza constantemente

Guía online: [es.lovense.com/guide](http://es.lovense.com/guide)

Descarga de App: [es.lovense.com/download](http://es.lovense.com/download)

Información sobre la personalización del juguete: [es.lovense.com/programmable-toys](http://es.lovense.com/programmable-toys)

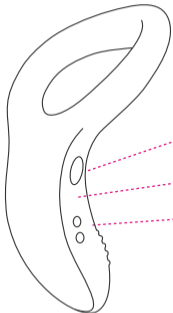


Si tiene sugerencias o necesita asistencia adicional, use el formulario de contacto en [es.lovense.com/contact](https://es.lovense.com/contact). Alguien del equipo Lovense lo contactará dentro de 12 a 24 horas.

## **Términos de Garantía & Condiciones**

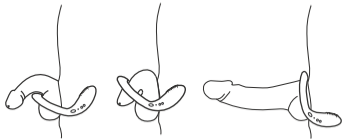
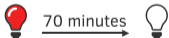
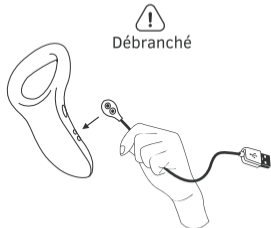
Lovense garantiza este producto por un período de UN (1) AÑO, después de la fecha original de compra, contra cualquier defecto causado por materiales o fabricación. Si descubre algún defecto y notifica a Lovense durante el período de garantía, Lovense, bajo su propia discreción, reemplazará el producto de manera gratuita.

Visite [es.lovense.com/garantia](https://es.lovense.com/garantia) para información detallada sobre la garantía y retorno de producto.



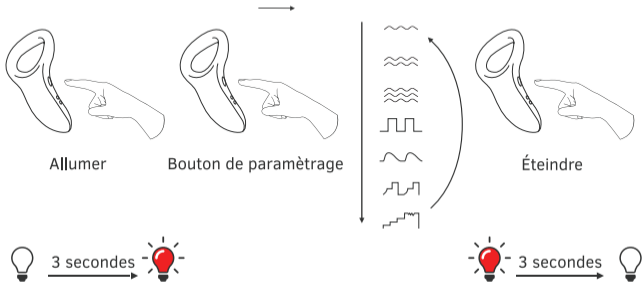
- Bouton : Marche/Arrêt (maintenir pendant 3 secondes) & Niveaux de Vibrations (une seule pression)
- Voyant Lumineux
- Port de chargement

## Chargement et port



Mettez le jouet avant d'être excité. Insérez un testicule à la fois, puis glissez soigneusement le pénis à travers l'anneau.

## Fonctions des boutons



## Inclus

- (1) Anneaux vibrant télécommandé Bluetooth®
- (1) Câble de Chargement USB
- (1) Manuel d'Utilisateur
- (1) Sac de rangement

## Caractéristiques

Composition	Silicone sans danger pour le corps
Poids	86g
Batterie	Li-Ion Rechargeable
Chargement	70 Minutes
Autonomie	Jusqu'à 175 minutes
Veille	Jusqu'à 120 heures
Type d'étanchéité	IPX7 Parfaitement étanche

## Chargement

Eteindre votre Diamo puis brancher le câble sur n'importe quel port USB ou adaptateur USB/AC. Il faudra environ 70 minutes pour le recharger complètement. Une fois complètement chargé, le voyant rouge fixe s'éteindra.

**Remarque:** le chargeur magnétique ne fonctionnera que s'il est correctement positionné. Si le voyant rouge fixe ne s'allume pas, pivoter le câble de 180 degrés.

## Nettoyage et Entretien

- Nettoyer votre Diamo avant et après chaque utilisation.
- Nettoyer avec de l'eau tiède et un savon doux (ou un nettoyant pour sextoy).
- Sécher soigneusement avant de le ranger.

## Conseils d'Utilisation

- Pour éviter des dommages ou des ecchymoses au pénis, un anneau ne doit pas être porté plus de 30 minutes à la fois.
- Si une douleur est ressentie à tout moment ou si vos organes génitaux ressentent le froid, l'anneau doit être retiré le plus tôt possible.
- Si vous avez une dysfonction érectile, un trouble de la coagulation sanguine, une maladie vasculaire ou nerveuse périphérique, ou si vous prenez des médicaments anticoagulants, veuillez consulter votre médecin avant d'essayer un anneau vibrant.
- Pour réduire les bruits du jouet dans des environnements calmes, réduisez la vibration maximale de votre jouet via l'application.
- Utilisez du lubrifiant à votre convenance. N'utilisez que du lubrifiant à base d'eau, car le lubrifiant à base de silicone ou d'huile peut affecter l'enveloppe en silicone.
- Vous pouvez ajuster les niveaux bas, moyen et haut pour répondre à vos envies.
- Une fois dans le mode de programmation dans notre application, vous pouvez stocker jusqu'à 10 modèles (que vous créez) dans votre Diamo.

## Avertissement

- NE PAS faire bouillir dans l'eau (risque d'explosion de la batterie ou de l'eau pourrait pénétrer dans le jouet).
- Ne pas exposer à une chaleur ou un froid extrême.
- Assurez-vous que votre jouet soit rechargé au moins une fois tous les six mois.
- NE PAS utiliser le jouet pendant le chargement.
- Veuillez vous assurer de ne pas attacher le câble de charge à des matériaux métalliques ou en acier inoxydable.

## Liens

Consultez les nouveaux guides/liens de téléchargements ici.  
Nos logiciels sont constamment mis à jour.

Guide en ligne: [fr.lovense.com/guide](http://fr.lovense.com/guide)

Téléchargement de l'application: [fr.lovense.com/download](http://fr.lovense.com/download)

Informations sur la personnalisation des jouets: [fr.lovense.com/programmable-toys](http://fr.lovense.com/programmable-toys)

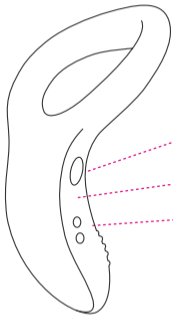


Pour obtenir une assistance supplémentaire, remplissez le formulaire de contact [fr.lovense.com/contact](https://fr.lovense.com/contact). Un membre de l'équipe Lovense vous répondra dans les 12-24 heures.

## **Conditions de la Garantie**

Lovense garantit ce produit pour une période d'UN (1) AN, après la date d'achat originale, contre tout défaut de fabrication ou de matériaux. Si vous constatez un défaut et en informez LOVENSE pendant la période de garantie, LOVENSE remplacera sans frais et sur demande le produit.

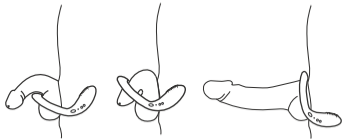

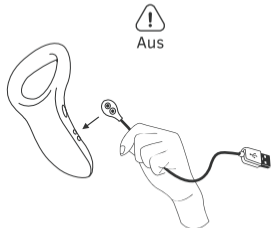
Visitez la page [fr.lovense.com/garantie](https://fr.lovense.com/garantie) pour obtenir des renseignements détaillés sur la garantie et le retour des produits.



- Knopf: An/Aus (3 Sekunden halten) & Anwahl der Vibrationsmuster (einmal kurz drücken)
- Kontrolllampe
- Ladeanschluss

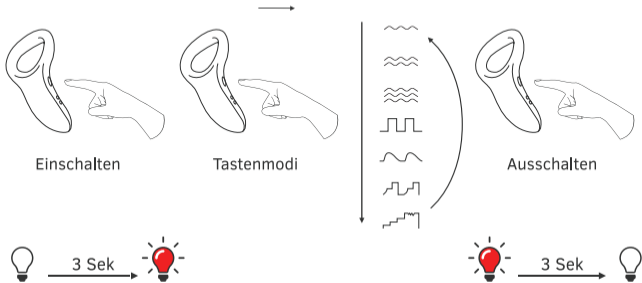
Deutsch

## Aufladen und Tragen



Legen Sie das Spielzeug an, bevor Sie erregt sind. Führen Sie einen Hoden nach dem anderen ein und schieben Sie dann den Penis vorsichtig durch den Ring.

## Tastenfunktionen



## Inhalt

- (1) Ferngesteuerter vibrierender Bluetooth®-Penisring
- (1) USB-Ladekabel
- (1) Benutzerhandbuch
- (1) Aufbewahrungstasche

## Technische Eigenschaften

Material	Hautfreundliches Silikon
Gewicht	86g
Batterie	Wiederaufladbarer Lithium-Ionen-Akku
Ladezeit	70 Minuten
Nutzungsdauer	bis zu 175 Minuten
Standby	bis zu 120 Stunden
Wasserdicht	IPX7 Wasserdicht

## Aufladen

Schalten Sie Diamo aus. Das Ladekabel kann mit einem beliebigen USB-Anschluss oder USB/AC-Ladegerät verbunden werden. Der komplette Ladevorgang wird etwa 70 Minuten dauern. Sobald es vollständig geladen ist, schaltet sich das rote Dauerlicht ab.

**Hinweis:** Das magnetische Ladegerät funktioniert nur bei richtiger Positionierung. Wenn das rote Licht nicht angeht, drehen Sie das Kabel um 180 Grad.

## Reinigung & Pflege

- Reinigen Sie Diamo vor und nach jedem Gebrauch.
- Reinigen Sie das Gerät mit warmem Wasser und milder Seife (oder einem Sexspielzeug-Reiniger).
- Vor dem Verstauen sorgfältig trocknen.

## Anwendungstipps

- Um Verletzungen oder Blutergüsse am Penis zu vermeiden, sollte ein Ring nicht länger als 30 Minuten am Stück getragen werden.
- Wenn zu irgendeinem Zeitpunkt Schmerzen auftreten oder wenn sich die Genitalien kalt anfühlen, sollte der Ring so schnell wie möglich entfernt werden.
- Wenn Sie an einer erektilen Dysfunktion, einer Blutgerinnungsstörung, einer peripheren Gefäß- oder Nervenerkrankung leiden oder blutverdünnende Medikamente einnehmen, wenden Sie sich bitte an Ihren Arzt, bevor Sie einen Penisring ausprobieren.
- Um die Lautstärke des Spielzeugs in ruhigen Umgebungen zu reduzieren, ändern Sie die maximale Vibration Ihres Spielzeugs in der App.
- Tragen Sie vor dem Einführen ausreichend Gleitmittel auf Ihren Körper und das Spielzeug auf. Benutzen Sie ausschließlich wasserbasierte Gleitmittel, da Gleitmittel auf Silikon oder Ölbasis die Silikonhaut des Geräts beschädigen können.
- Sie können die Stufen Schwach, Mittel und Stark Ihren Vorlieben anpassen.
- Wenn Sie sich im Programmiermodus unserer App befinden, können Sie bis zu 10 (selbst erstellte) Muster in Diamo ablegen.

## Warnung

- Kochen Sie das Gerät NICHT in Wasser ab (die Batterie könnte explodieren, oder es könnte Wasser in das Spielzeug eindringen).
- Setzen Sie das Gerät keiner extremen Hitze oder Kälte aus.
- Stellen Sie sicher, dass Ihr Spielzeug mindestens alle 6 Monate einmal aufgeladen wird.
- Während des Ladevorgangs das Spielzeug NICHT verwenden.
- Bitte stellen Sie sicher, dass Sie das Ladekabel nicht an Metall- oder Edelmetallmaterialien befestigen.

## Links

Die neuesten Anleitungen/Downloads finden Sie hier. Unsere Software wird ständig aktualisiert.

Online-Anleitung: [de.lovense.com/guide](https://de.lovense.com/guide)

App-Download: [de.lovense.com/download](https://de.lovense.com/download)

Info zur Spielzeuganpassung: [de.lovense.com/programmable-toys](https://de.lovense.com/programmable-toys)

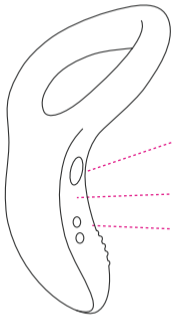


Wenn Sie uns Feedback geben möchten oder weitergehende Hilfe benötigen, verwenden Sie bitte das Kontaktformular unter [de.lovense.com/contact](https://de.lovense.com/contact). Ein Mitglied des Lovense-Teams meldet sich in der Regel innerhalb von 12-24 Stunden zurück.

## **Garantiebestimmungen**

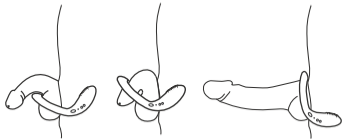
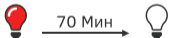
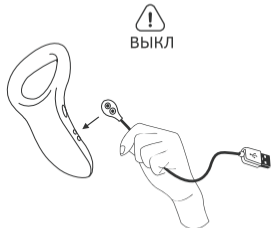
Lovense gewährt auf dieses Produkt eine Garantie von EINEM (1) JAHR ab dem Kaufdatum auf Herstellungs- und Materialfehler. Sollten Sie einen Defekt feststellen und Lovense innerhalb der Garantiezeit davon unterrichten, wird Lovense das Produkt nach eigenem Ermessen kostenlos ersetzen.

Für detaillierte Informationen über Garantie und Produktrückgabe, besuchen Sie bitte [de.lovense.com/garantie](https://de.lovense.com/garantie).



- Кнопка: Вкл./Выкл. (удерживайте в течение 3 секунд) и Циклический Переход между Режимы Вибрации (одно нажатие)
- Индикатор
- Зарядный Порт

## Зарядка и Ношение



Наденьте игрушку до возбуждения.  
Вставляйте яички по одному за раз,  
затем аккуратно просуньте пенис  
через кольцо.

## Функции Кнопок



## Комплект Поставки

- (1) Управляемое на расстоянии эрекционное кольцо с Bluetooth®
- (1) Зарядный USB-кабель
- (1) Руководство Пользователя
- (1) Сумка для Хранения

## Спецификации

Материалы	Безопасный для Тела Силикон
Вес	86г
Батарея	Литий-ионный Аккумулятор
Зарядка	70 Минут
Время Использования	до 175 Минут
Режим Ожидания	до 120 Часов
Водонепроницаемость	IPX7 Водонепроницаемый

## Зарядка

Выключите Diato. Подключите кабель к любому USB-порту или адаптеру питания для USB. Полная зарядка займет примерно 70 минут. Когда устройство полностью зарядится, немигающий красный индикатор выключится.

***Примечание:** магнитное зарядное устройство работает только при размещении его в правильном положении. Если немигающий красный индикатор не включается, поверните кабель на 180 градусов.*

## Чистка и Уход

- Мойте Diato до и после каждого использования.
- Промойте теплой водой с мягким мылом (или очищающим средством для секс-игрушек).
- Тщательно высушите перед тем, как поместить на хранение.

## Советы по Использованию

- Во избежание повреждения пениса или появления синяков, не следует носить кольцо более 30 минут за раз.
- Если в какой-то момент появятся болевые ощущения, или половые органы начнут холодеть, следует как можно скорее снять кольцо.
- Если Вы испытываете эректильную дисфункцию, нарушение свертываемости крови, заболевание периферических сосудов или нервов, или Вы принимаете лекарства, разжижающие кровь, проконсультируйтесь с врачом, прежде чем пробовать эрекционное кольцо.
- Чтобы уменьшить издаваемый игрушкой шум в тихих местах, измените максимальный уровень вибрации игрушки в приложении.
- Необходимо обильно нанести лубрикант на игрушку и тело перед тем, как надеть кольцо. Применяйте только смазку на водной основе, так как смазка на силиконовой или масляной основе может повредить силиконовый корпус.
- Вы можете настроить низкий, средний и высокий уровни в соответствии с Вашими потребностями.
- После входа в режим программирования в нашем приложении Вы сможете сохранить до 10 паттернов (созданных Вами) в Diato.

## Предупреждение

- НЕ кипятите в воде (батарея может взорваться или вода может попасть в игрушку).
- Не подвергайте воздействию сильной жары или холода.
- Обязательно заряжайте игрушку не реже одного раза в шесть месяцев.
- НЕ используйте игрушку во время зарядки.
- Пожалуйста, убедитесь, что Вы не присоединяете зарядный кабель к каким-либо материалам из металла или нержавеющей стали.

## Ссылки

Ознакомьтесь с новейшими руководствами/ссылками для скачивания здесь. Наше программное обеспечение постоянно обновляется.

Онлайн-руководство: [ru.lovense.com/guide](http://ru.lovense.com/guide)

Загрузка приложения: [ru.lovense.com/download](http://ru.lovense.com/download)

Информация о кастомизации игрушек: [ru.lovense.com/programmable-toys](http://ru.lovense.com/programmable-toys)

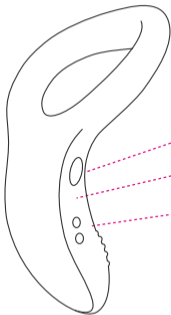


Если Вам требуется дополнительная помощь или Вы хотите оставить нам свой отзыв, заполните контактную форму здесь: [ru.lovense.com/contact](https://ru.lovense.com/contact). Команда Lovense обычно отвечает в течение 12-24 часов.

## **Положения и Условия Гарантии**

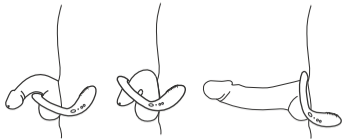

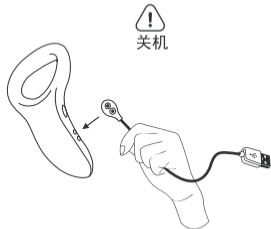
LOVENSE предоставляет гарантию на этот продукт на 1 (ОДИН) ГОД с даты приобретения при любых дефектах, возникших из-за ненадлежащего качества изготовления или материалов. Если Вы обнаружите дефект и уведомите LOVENSE в период гарантийного срока, LOVENSE по своему усмотрению бесплатно заменит продукт.

Для того, чтобы более подробно ознакомиться с гарантийными обязательствами, перейдите на [ru.lovense.com/garantiya](https://ru.lovense.com/garantiya).



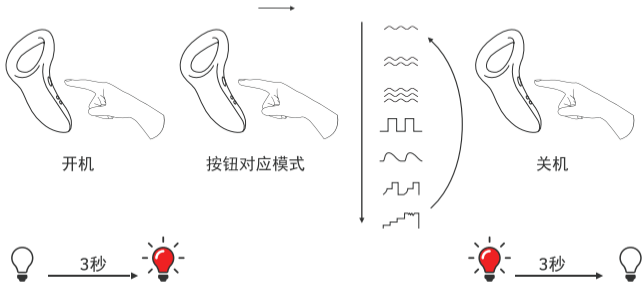
- 按钮：开/关（长按3秒）；  
短按可选择不同的震动强度
- 指示灯
- 充电接口

## 充电与穿戴



请在勃起前佩戴玩具。逐个将睾丸穿过，然后小心地将阴茎穿过震动环。

## 按钮作用



## 产品清单

- (1) 蓝牙远程控制震动阴茎环
- (1) USB充电线
- (1) 用户手册
- (1) 收纳袋

## 产品信息

材质	亲肤安全硅胶
重量	86g
电池	可充锂离子电池
充电	70 分钟
使用时间	长达175分钟
待机时间	长达120小时
防水性能	IPX7 防水

## 充电

请先关闭Diamo，然后将充电线插入任何USB接口或USB/AC电源适配器。电池完全充满预计需要大约70分钟。但充电完成时，红色指示灯将熄灭。

注意：磁式充电器需要正确连接才能充电。如果红灯不亮，将充电线旋转180度即可。

## 清洁和保养

- 每次使用前后清洁Diamo；
- 请使用温水和温和的肥皂（或成人玩具清洁剂）清洁；
- 长时间存放前，需彻底干燥。

## 使用指示

- 为了避免对阴茎造成损害或擦伤，每次穿戴产品请勿超过30分钟；
- 任何时候如果感到疼痛，或者生殖器官发凉，请尽快取下本产品；
- 如果您有勃起功能障碍，血液凝固障碍，任何外周血管或神经疾病，或正在服用任何可稀释血液的药物，请在使用本产品之前咨询医生；
- 在安静的场所使用玩具的时候，可以在应用程序上更改玩具的最高震动设定，以降低玩具的声音。
- 在插入使用之前，需要将润滑剂涂抹于您的身体和玩具上；
- 根据自身需求调节震动强度；
- 在我们APP的编程模式下，您最多可以为Diamo储存10个（自己创建的）模式。

## 警告

- 请勿置入热水中（水温过热可能会导致电池爆炸或产品进水）；
- 请远离过于高温或低温的环境；
- 每六个月请至少充一次电；
- 充电时请勿使用玩具；
- 请勿将磁式充电头吸附到任何除了本玩具充电口外的金属材质上。

## 相关链接

您可以登录我们的网站查阅最新的用户指南和App下载链接，我们将持续更新我们的App以实现更多的功能。

在线用户指南：[zh.lovensense.com/guide](http://zh.lovensense.com/guide)

App 下载地址：[zh.lovensense.com/download](http://zh.lovensense.com/download)

自定义玩具的相关信息：[zh.lovensense.com/programmable-toys](http://zh.lovensense.com/programmable-toys)

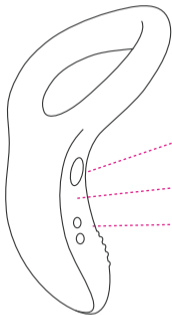


如果您有任何意见或需要任何其他帮助，  
请前往 [zh.lovense.com/contact](https://zh.lovense.com/contact) 页面与我们取得联系。  
通常情况下，Lovense团队会在12-24小时内给您答复。

## 保修条款

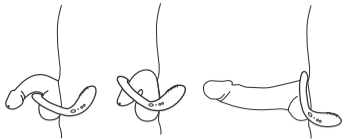
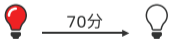
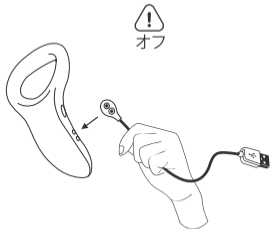
Lovense为此产品提供一年的免费保修期。如您在原购日起一年内，发现产品存在因工艺，材料等问题造成的缺陷，请与我们联系，我们将为您免费更换产品。

请访问[zh.lovense.com/warranty](https://zh.lovense.com/warranty)页面，了解详细的保修和产品退货信息。



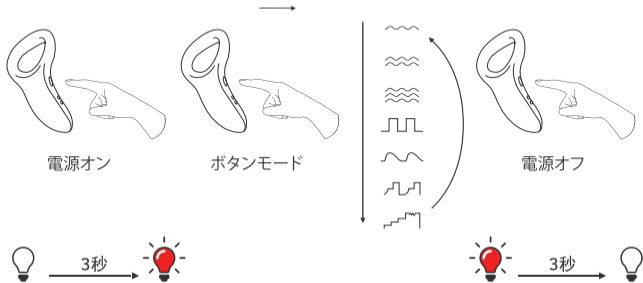
- ・ ボタン: On/Off の切替 (3秒間押さえてください) & プッシュによるバイブレーションの切替
- ・ インディケータライト
- ・ 充電ポート

## 充電&着用



勃起する前に着用してください。また一つの陰部にのみ使用するようにしてください。ゆっくりと滑らせるように着用してください。

## ボタン機能



## パッケージに含まれているもの：

- ・ (1) Bluetooth® 内蔵で遠隔操作可能なコックリングバイブレーター
- ・ (1) USB充電ケーブル
- ・ (1) ユーザーマニュアル
- ・ (1) 収納バッグ

## 产品信息

素材	身体にやさしいシリコン
重量	86g
バッテリー	リチウムイオン充電式
充電時間	70分
使用時間	175分まで
スタンバイ	120時間まで
防水機能	IPX7 防水機能有り

## 充電方法

まずはじめにDiamoの電源を切ってください。ケーブルはどんなUSBポート、もしくはUSB／ACアダプターへも繋いで充電することができます。フル充電には約70分必要です。充電が満タンになると赤い電灯が消えます。

注意：マグネット充電器は正しい方向で接続された場合のみ充電できません。赤いライトが光っていない時は、180度回転させてください。充電してる間は決して、おもちゃで遊ばないでください。

## 掃除・保管方法

- ・ 使用する前後にDiamoをクリーニングしてください。
- ・ あたためい水とマイルドソープで洗ってください。(もしくはセックストイクリーナー)
- ・ 保管する前に完全に乾かしてください。

## 使用上のコツ

- ・ ペニスへのダメージやあざができるのを防ぐために、1回につき30分以上着用しないでください。
- ・ もし痛みを感じたり、男性器部分が冷たくなっている場合は、即座にリングを外してください。
- ・ もし、勃起不全や血液凝固障害、末梢血管疾患がある場合、あるいは抗凝血剤を服用している場合は、使用される前にかかりつけの医師に相談してください。
- ・ 静かな場所でおもちゃの音を減少させるためには、アプリの中で最大震度を変更してください。
- ・ 挿入前に、沢山潤滑液をおもちゃと身体につけることが必要です。使用する場合は、ウォーターベースの潤滑ジェルのみ使用してください。シリコンやオイルベースのものを使用すると、シリコンに悪影響を与えます。
- ・ 弱から強までのレベルをお好みに合わせて調整できます。
- ・ プログラムモードでは、10種類までオリジナルパターンをDiamo本体に保存することができます。

## 注意

- ・おもちゃを沸騰した水に入れしないでください。(バッテリーが爆発したり、おもちゃが水没する可能性があります。)
- ・高温な場所や冷たい場所は避けて保管もしくは使用してください。
- ・6か月に1度はおもちゃを充電するようにしてください。
- ・充電している間は決して、おもちゃで遊ばないでください。
- ・充電ケーブルを金属やステンレスにくっつけないでください。

## リンク

新しいユーザーマニュアルはこちらです。わたしたちのソフトウェアは定期的にアップデートされています。

オンラインガイド: [ja.lovense.com/guide](http://ja.lovense.com/guide)

アプリダウンロード: [ja.lovense.com/download](http://ja.lovense.com/download)

おもちゃのプログラムについて: [ja.lovense.com/programmable-toys](http://ja.lovense.com/programmable-toys)

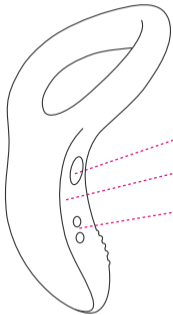


もし何かご意見や、お問合せがある場合は、お問合せフォーム [ja.lovense.com/contact](http://ja.lovense.com/contact) よりお問合せください。  
Lovenseより通常12時間 - 24時間以内に返信させていただきます。

## メーカー保証条項と条件

Lovenseは商品の購入から(1)年間、製造上の欠陥もしくは素材の欠陥による瑕疵について保証します。もし、瑕疵をみつけた場合は保証期間内にLovenseに報告してください。Lovenseは、その裁量で無償で商品を交換致します。

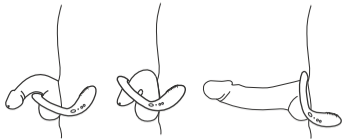
詳しくは[ja.lovense.com/warranty](http://ja.lovense.com/warranty)にて1年安心保証と返品について確認してください。



- Botão: On/Off (pressionar por 3 segundos) & alterar ritmo da vibração (um toque)
- Luz indicadora
- Entrada de carregamento

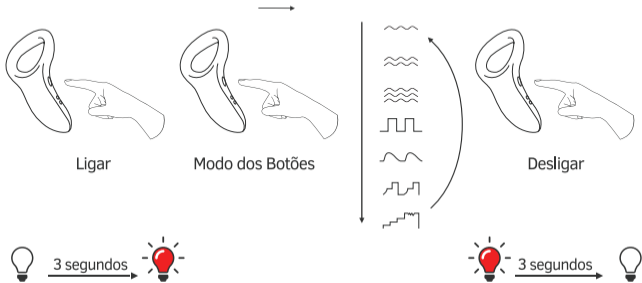
Português

## Entrada de Carregamento & Consumo



Coloque o brinquedo antes que você fique excitado.  
Insira um testículo de cada vez, depois deslize cuidadosamente o pênis através do anel.

## Funções dos Botões



## O que Está Incluído

- (1) Bluetooth® Anel peniano Vibratório com Controle Remoto
- (1) Cabo carregador USB
- (1) Manual do usuário
- (1) Bolsa de armazenamento

## Especificações

Materiais	Silicone seguro para o corpo
Peso	86g
Bateria	Li-Ion Recarregável
Carregamento	70 Minutos
Tempo de Uso	aproximadamente 175 minutos
Standby	aproximadamente 120 horas
À prova d'água	IPX7 À prova d'água

## Carregamento

Desligar Diamo. O cabo pode ser conectado a qualquer entrada USB ou USB/AC adaptador de energia. Levará aproximadamente 70 minutos para estar totalmente carregado. Uma vez completamente carregado, a luz vermelha irá se apagar.

**Nota:** *A entrada de carregamento magnético funcionará apenas quando posicionada corretamente. Se uma se uma luz vermelha não acender, gire o brinquedo 180.*

## Limpeza & Cuidados

- Limpe o Diamo antes e depois de cada uso.
- Limpe com água morna e sabonete neutro (ou higienizador de brinquedos sexuais).
- Seque bem antes de guardar.

## Dicas de Uso

- Para evitar danos ou hematomas no pênis, um anel não deve ser usado por mais de 30 minutos por vez.
- Caso sinta dor, ou as genitais apresentarem uma sensação gelada, o anel deve ser removido o mais rápido possível.
- Caso tenha disfunção erétil, algum distúrbio de coagulação do sangue, qualquer doença vascular ou nervosa periférica, ou estar tomando qualquer medicação - para diluir o sangue, por favor, consulte seu médico antes de usar um anel peniano.
- Para reduzir o ruído do brinquedo em áreas silenciosas, mude a vibração máxima no aplicativo.
- É necessária a aplicação de lubrificante em seu corpo e no brinquedo antes da inserção. Use apenas lubrificantes a base de água, pois lubrificantes a base de óleo e silicone podem afetar a capa de silicone.
- Você pode ajustar os níveis baixo, médio e alto para atender às suas necessidades.
- Uma vez no modo programação em nosso aplicativo, você pode armazenar até 10 ritmos (personalizados) no Diamo.

## Atenção

- NÃO ferver em água (a bateria pode explodir ou a água pode entrar no brinquedo).
- Mantenha longe do frio e do calor extremo.
- Certifique-se que seu brinquedo seja recarregado pelo menos uma vez em cada seis meses.
- NÃO use o brinquedo enquanto carrega.
- Por favor, certifique-se de não prender o cabo carregador a nenhum material metálico ou de aço inoxidável.

## Links

Veja o mais novo guia/links para download aqui. Nosso software é frequentemente atualizado.

Guia online: [www.lovense.com/guide](http://www.lovense.com/guide)

Download do app: [www.lovense.com/download](http://www.lovense.com/download)

Informações sobre a customização do brinquedo: [www.lovense.com/programmable-toys](http://www.lovense.com/programmable-toys)



Se tiver algum feedback ou precisar de qualquer assistência adicional, utilize o formulário de contacto em [www.lovense.com/contact](http://www.lovense.com/contact). Someone from the O time Lovense normalmente responderá dentro de 12-24 horas.

## **Termos & Condições de Garantia**

LOVENSE garante este produto pelo período de UM (1) ANO, após a data original da compra, em relação a defeitos devidos a falha de funcionamento ou materiais. Caso descubra algum defeito e notifique a LOVENSE durante o período de garantia, LOVENSE irá, a critério, substituir o produto gratuitamente.

Visite [www.lovense.com/warranty](http://www.lovense.com/warranty) para garantia detalhada e informações sobre a devolução de produtos.



